

Les Prêts à poser Novaltis

Protection des piliers

Protéger vos piliers des nombreux chocs qui les dégradent.

NOVALTIS vous propose l'habillage des poteaux grâce aux plaques thermoformées pour s'adapter aux différents gabarits. Le protocole NOVALTIS, l'outil de découpe et la colle rapide à haut pouvoir adhésif permettront une pose facile ...



Bandes superposées

Créer une nouvelle ambiance en alternant horizontalement des bandes de coloris et de dimensions différentes, ou en installant des panneaux disposés verticalement. Les protections peuvent être disposées de façon jointive, ou légèrement espacées.


Avec NOVALTIS, créez votre ambiance classique ou plus contemporaine.



Pliage sur mesure en "U", en "L"


- Pour ajuster vos protections à toutes les configurations de vos locaux et équipements : portes, huisseries, murs, cloisons, mobiliers, renforcements, angles saillants.
- Pour supprimer les remontées d'humidité sous vos portes de cuisine, sanitaires...

Notre bureau d'étude solutionnera avec vous vos problématiques.



Protections des plinthes

Une parfaite adaptation à vos plinthes en bois ou carrelage vous permettant un ajustement de précision, à associer avec le joint coloré NOVALTIS, pour une hygiène et une étanchéité renforcées.

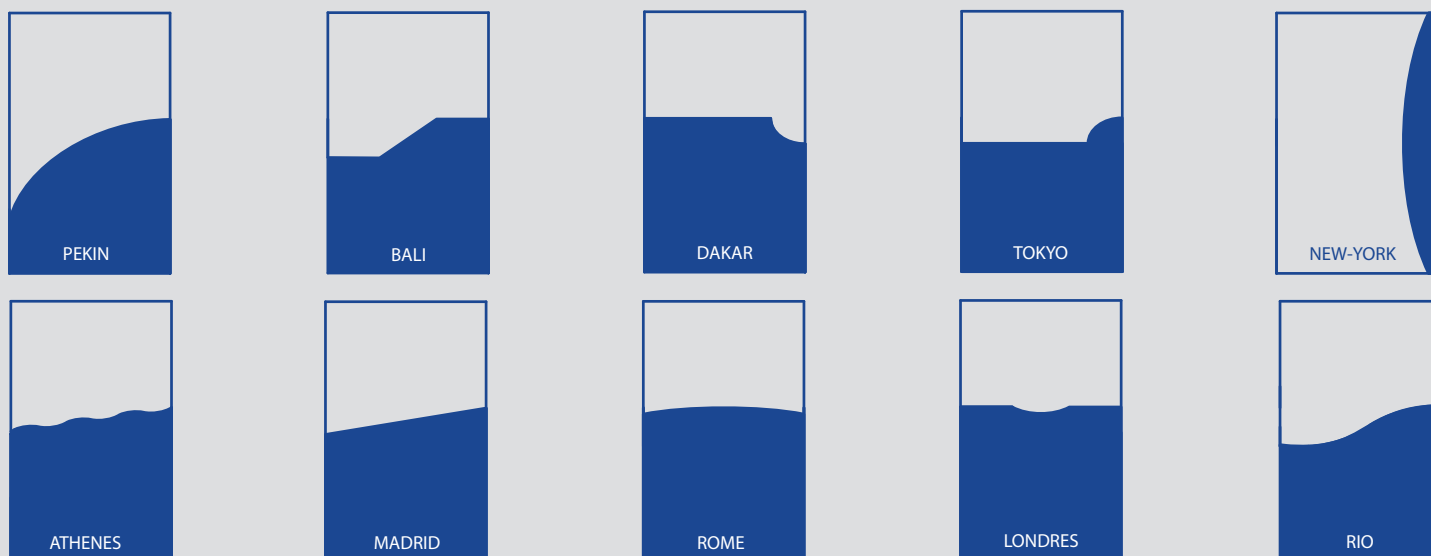


Les Prêts à poser Novaltis

Protections décoratives des portes

Créer votre nouvelle ambiance intérieure en protégeant vos portes grâce à notre gamme de protections décoratives. Une parfaite adaptation à vos portes, avec la découpe sur mesure NOVALTIS, vous permettant un ajustement de précision.

La protection peut être associée avec un pliage en « L » ou en « U ».



Créations personnalisées

Laissez parler votre créativité ...

Notre bureau d'étude est à votre écoute pour concrétiser des découpes personnalisées à partir de logo, croquis, photos, fichiers informatiques.

Nous pouvons aussi associer à vos découpes, des pliages, assemblages, pour des réalisations spécifiques.



Repères signalétiques
d'un service



Porte-dossiers patient pour un centre hospitalier



Décor de lieu de vie

Les Prêts à poser NOVALTIS

Colle NOVALTIS

La colle NOVALTIS, formulée pour nos produits, répond aux meilleures spécifications techniques. Sans solvant et sans odeur, elle permet de travailler en site occupé, tout en assurant un confort de pose sans égal (repositionnement possible pendant 30 mn et tack important).

La colle NOVALTIS apporte une grande pérennité d'adhérence (la colle ne devenant pas cassante avec le temps). Le conditionnement en cartouche permet de s'ajuster au plus près des consommations réelles, et reste compatible avec le fractionnement et l'étalement de votre chantier.



Étiquetage personnalisé

Afin de vous faciliter la pose et de gagner un temps précieux, nous vous offrons la possibilité de repérer parfaitement vos protections par un étiquetage selon vos critères (n° de chambre, services, destination, bâtiments...).




Joint coloré NOVALTIS

Le joint NOVALTIS, à base de silicone, permet une finition complète à la pose de vos protections.

Il permet de compenser les défauts des murs et des cloisons, et de solutionner les faux-équerrages, ainsi que d'éventuels défauts de planéité.

La formulation optimisée du joint assure une hygiène et une étanchéité parfaites.



Protocoles de pose

Les protocoles de pose sont systématiquement joints aux livraisons. Concis, illustrés et didactiques, ils vous faciliteront la pose.

Pour tout cas de figure exceptionnel et afin d'obtenir une réponse spécifique, n'hésitez pas à nous contacter.



Les Prêts à poser Novaltis

Protection tête de lits

Des produits complets en deux longueurs standard (1000 et 600 mm) montés et prêts à fixer. La réponse idéale aux dégâts occasionnés par le système de hauteur variable des lits et aux chocs lors des brancardages.

Les supports de fixation assurent un écartement au mur indispensable à la protection des dispositifs médicaux.



L'Angle 60 VA découpé à vos mesures

Gracieusement découpé en multiples de 6m (2x3m, 3x2m, 4x1.50m, 5x1.20m ou 6x1m).

La mise en place se fait sitôt les protections d'angles reçues, facilement, proprement, sans recoupe sur votre chantier de pose.



Mains courantes & pare-chocs découpés vos mesures

Selon vos plans, descriptifs ou métrés, nous assurons les découpes à vos mesures avec étiquetage spécifique de chaque portions de mains courantes / pare-chocs. Une réduction drastique des nuisances sonores liées à la recoupe des profilés. Un gain de temps conséquent sur la pose, nécessitant uniquement la fixation des supports et des embouts.

